



# Akademija tehničko-vaspitačkih strukovnih studija odsek NIŠ

Katedra za Informatično-komunikacione tehnologije

## OBJEKTNO ORIJENTISANO PROGRAMIRANJE - OOP

Prof. dr Zoran Veličković, dipl. inž. el.

2019/2020.



Prof. dr Zoran Veličković, dipl. inž. el.

# OBJEKTNO ORIJENTISANO PROGRAMIRANJE - OOP

---

Osnove OO jezika - JAVA

(3)

# Sadržaj

## ➤ NASTANAK JAVE

- Ciljevi OO programskog jezika Java
- Nastanak i razvoj Jave
- IDE - Eclipse

## ➤ OSNOVNE KARAKTERISTIKE JAVE

- Java i OOP
- Kapsuliranje u Javi
- Java i nezavisnost od platforme
- Javina virtuelna mašina JVM

## ➤ JAVA I BYTECODE

- Softverske platforme Jave: JEE, JSE, JME

## ➤ JDK, JRE, JVM i JIT

- Java JDK: setovanje J2SE 5

## ➤ RAZVOJ JAVA APLIKACIJE

- Konzolni kompajler: javac
- Java: .java i .class datoteke
- Java: izvršenje programa

## ➤ JAVA-PRVI PROGRAM

- Hello world
- Upravljanje programskim izvršenjem



# Ciljevi programskog jezika Java

- ▶ Dizajneri Jave su sebi ostvarili nekoliko **VAŽNIH CILJEVA** (programskih snova) koji su inspirisani **NOVIM DEŠAVANJIMA** na polju **RAČUNARSKE TEHNIKE**.
- ▶ U tom smislu se za programski jezik **JAVA** može istaći:
  - ▶ Nastao je kao težnja programera za **EFIKASNIM PROGRAMSKIM JEZIKOM** koji će prirodno raditi u **MREŽNOM OKRUŽENJU**;
  - ▶ Programski jezik koji će podržati **KLIJENT-SERVER** tehnologiju i razrešiti probleme **DISTRIBUIRANIH APLIKACIJA**, odnosno, korišćenje **UDALJENIH METODA I PODATAKA**;
  - ▶ Treba da ima podršku za **NOVE PRIMENE** i poseduje osobinu **PRENOSIVOSTI**, odnosno, sposobnost **ADAPTACIJE** na **NOVE PLATFORME** i **OPERATIVNE SISTEME**;
  - ▶ Java treba da ima ugrađena **JEZIČKA POBOLJŠANJA** i sve sve **NOVE NAPREDNE TEHNIKE PROGRAMIRANJA**;
  - ▶ Treba da ima ugrađenu podršku za **BEZBEDNO IZVRŠAVANJE KODA**.



# Programski jezik Java

- ▶ **JAMES GOSLING, MIKE SHERIDAN i PATRICK NAUGHTON** su radila na projektu **JAVA technology** (1991. god.) koji je razvijen u kompaniji *Sun Microsystems Inc.*
  - ▶ **PATRICK NAUGHTON** je bio zadužen za se poslovni aspekt projekta.
  - ▶ **MIKE SHERIDAN** se bavio grafičkim okruženjem Aspen.
  - ▶ **JAMES GOSLING** se bavio programskim jezikom **JAVA** i virtuelnim okruženjem za njegovo izvršenje **JVM** - Javina Virtualna Mašina.
- ▶ Prva verzija JAVE je objavljena **1995.**
- ▶ Kada je kompanija **ORACLE** 2010. godine preuzela kompaniju *Sun Microsystems Inc.*, Gosling je napušta.



James Gosling




Patrick Naughton



Mike Sheridan

# Nastanak i razvoj Java

- ▶ **JAMES GOSLING** je trenutno je angažovan u **Guglu**.
- ▶ Kompanija **ORACLE** je nastavila razvoj na ovom programskom jeziku.
- ▶ **RAZVOJNI TIM** Java izdaje nove verzije na svakih 6 meseci (u martu 2019. se očekuje nova verzija Java koju će podržavati **OpenJDK** udruženje).
- ▶ Java se smatra **NAJBRŽE RASTUĆOM** programskom tehnologijom **SVIH VREMENA**.
- ▶ **JDK** (engl. *Java Development Kit*) je **SKUP RAZVOJNIH SOFTVERA** koji rade sa komandne linije, a **BESPLATNO** je raspoloživ zahvaljujući kompaniji **ORACLE**.
- ▶ Deo **LABORATORIJSKIH VEŽBI** biće realizovan upravo **JDK**-om.
- ▶ Preuzimanje **JDK**-a je moguć sa sajta: <http://www.oracle.com>.



# Osnovne karakteristike Jave

- ▶ Javu karakteriše **JEDNOSTAVANOST** i sličnost sa C-om i C++-om, a naročito sa C#.
- ▶ Za Javu se može reći da je:
  - ▶ **OBJEKTNO ORIJENTISANA** (OO): Java je zasnovana na klasama.
  - ▶ **PRENOSIVA**: Java radi na svim OS.
  - ▶ **BEZBEDANA**: Java je izuzetno bezbedan programski jezik jer se izvršava u okruženju Javine viruelne mašine (**JVM** okruženju).
- ▶ Java podržava:
  - ▶ **VIŠENITNO PROGRAMIRANJE**: Preuzima deo posla od operativnog sistema!
  - ▶ **NEZAVISANOST OD PLATFORME**: **NAPIŠI JEDNOM - IZVRŠAVAJ BILO GDE I BILO KADA**, još jedan san programera!
  - ▶ **DISTRIBUIRANE APLIKACIJE**: Lako upravlja TCP/IP protkolima, i pristupa udaljenim metodama.
  - ▶ **PODRŽAVA DINAMIČNE APLIKACIJE**: Razrešavanje pristupa objektima u trenutku izvršavanja.

# Java i OOP (1)

- ▶ Kod **PROGRAMIRANJA** se razlikuju **DVA KONCEPCIJSKA MODELA** za realizaciju aplikacije:
  - ▶ Realizacija oko **NAREDBI** – (engl. *procedure-oriented*)
  - ▶ Realizacija oko **PODATAKA** (engl. *object-oriented*).
- ▶ Setite se, kod **PROCEDURALNE PARADIGME** aplikacija se gradi **KORAK PO KORAK** formiranjem niza programskih instrukcija.
- ▶ Kod **PROCEDURALNE PARADIGME** programer se fokusira na **FUNKCIJE** kojima menja podatke.
- ▶ **OO PROGRAMSKA PARADIGMA** ima mnogo više **SLIČNOSTI** sa **REALNIM ŽIVOTOM**, odnosno, sa načinom na koji funkcioniše čovek.
- ▶ **SVAKI OO** program se sastoji od **MNOGO ENTITETA** koji se u žargonu OO jezika nazivaju **OBJEKTI**.
- ▶ Kod napisan u **OO JEZICIMA** se može **VIŠEKRATNO KORISTI** čime se programski kod **REDUKUJE**.
- ▶ **SVAKI JAVA PROGRAM JE OO!**



# Java i OOP (2)

- ▶ Kod **OO PARADIGME** složene PROGRAMSKE STRUKTURE i PODACI su “**ZAPAKOVANI U KLASE**” kojima se pristupa na strogo definisan način.
- ▶ Java zadovoljava sve **OSNOVNE PARADIGME OO** programiranja, a to su:
  - ▶ Apstrakcija,
  - ▶ Kapsuliranje,
  - ▶ Nasleđivanje i
  - ▶ Polimorfizam.

# Kapsuliranje u Javi

- Osnovna **JEDINICA KAPSULIRANJA** u JAVI je **KLASA** (engl. *class*).
- Zapamtite: **KLASE** definišu **NOVE TIPOVE PODATAKA!**
- **ČLANOVI KLASE** (engl. *class member*) mogu biti:
  - **PROGRAMSKI KOD** i
  - **PODACI.**
- **KLASOM** se definiše **STRUKTURA** i **ZAJEDNIČKO PONAŠANJE OBJEKTA** (nastalog – iniciranog od klase).
- Klasama se **KAPSULIRA SLOŽENOST** programske strukture i podataka.
- **OBJEKTI** su instancirani primerci klase – još se kaže da su objekti **INSTANCE KLASE.**
- KLASE uobičajeno imaju **JAVNI** i **PRIVATNI** deo.
  - Javni deo klase je dostupan **SPOLJNIM** korisnicima (engl. *public*).
  - Privatni deo klase je dostupan **SAMO ČLANOVIMA KLASE** (engl. *private*).

# Nezavisanost od platforme - JVM

- ▶ Tokom postojanje, unutrašnja konstrukcija klase se može **MENJATI**, a da se pritom ne remeti programski kod koji se oslanja na **JAVNI INTERFEJS** klasa.
- ▶ Java je **KOMPAJLERSKI JEZIK** – dakle posedje kompajler, ali za razliku od ostalih jezika, **NE PREVODI** izvorni kod u izvšni - **MAŠINSKI KOD!**
- ▶ Razlog ovome leži u ideji da programski jezik Java treba bude **NEZAVISAN OD PLATFORME** (bilo hardverske bilo softverske).
- ▶ To je razlog zašto Java poseduje **DODATNI PREVODILAC** (kompajler) koji se aktivira tek U **TRENTKI IZVRŠAVANJA** - **JIT** (engl. *Just In Time*) kompajler.
- ▶ **JIT** kompajlerom i drugim **RESURSIMA** upravlja **SPECIJALIZOVANO IZVRŠNO OKRUŽENJE JAVE** Javina Virtualna Mašinia - **JVM** (engl. *Java Virtual Machine*).
- ▶ Koncept OO programskih jezika kojim se prevazilazi problem **HETEROGENOSTI** terminalne opreme je prikazan na sledećem slajdu.



# Javina virtuelna mašina JVM

Izvorni kod

\*.java

Bajtkod

\*.class

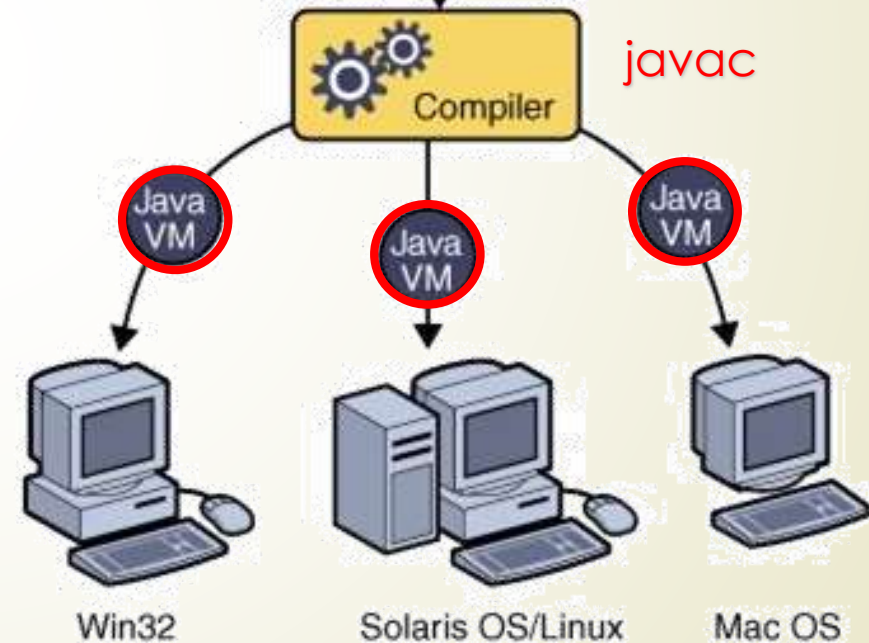
Izvršni kod

\*.exe

Source Code

```
class HelloWorldApp {  
    public static void main(String[] args) {  
        System.out.println("Hello World!");  
    }  
}
```

HelloWorldApp.java



# Java i Bytecode

- ▶ Java programi se **PRE IZVRŠAVANJA** prevode u **MEĐUKOD** koji se naziva **BAJT-KOD** (engl. *bytecode*).
- ▶ **BAJT-KOD** je **ISTI** bez obzira na kompjutersku platformu na kojoj se izvršava (i hardversku i softversku).
- ▶ **BAJT-KOD** se **PREVODI** u **IZVRŠNI KOD PROCESORA JIT KOMPJILEROM**, tek tada se može **IZVRŠITI** u okruženju programa domaćina: **JVM** (Javine Virtualne Mašine).
- ▶ **BAJT-KOD** se može izvršiti **NA SVAKOM RAČUNARU** koji poseduje **JVM**.
- ▶ Dakle na svakoj računarskoj platformi **TREBA IMATI** instaliranu JVM za:
  - ▶ **Određni** procesor i
  - ▶ **Određeni** operativni sistem.
- ▶ **JVM** je posebno napisan za **SVAKU** računarsku platformu!

## Operating Systems

### Windows

Platform	CPU Architecture
Windows Server 2019	x64 (64-bit)
Windows Server 2016	x64 (64-bit)
Windows Server 2012 R2	x64 (64-bit)
Windows Server 2012	x64 (64-bit)
Windows 10	x64 (64-bit)
Windows 8.x	x64 (64-bit)
Windows 7	x64 (64-bit)

### Linux

Platform	CPU Architecture
Oracle Linux	x64 (64-bit)
Oracle Linux	x64 (64-bit)
Oracle Linux	x64 (64-bit)
Red Hat Enterprise Linux	x64 (64-bit)
Red Hat Enterprise Linux	x64 (64-bit)
Red Hat Enterprise Linux	x64 (64-bit)
Suse Linux Enterprise Server	x64 (64-bit)
Suse Linux Enterprise Server	x64 (64-bit)
Ubuntu Linux	x64 (64-bit)
Ubuntu Linux	x64 (64-bit)

• Oracle Linux covers both kernels: Red Hat Compatible and Unbreakable.

### macOS

Platform	CPU Architecture
macOS	x64

R  
A  
Z  
V  
O  
J  
N  
E  
F  
A  
Z  
E

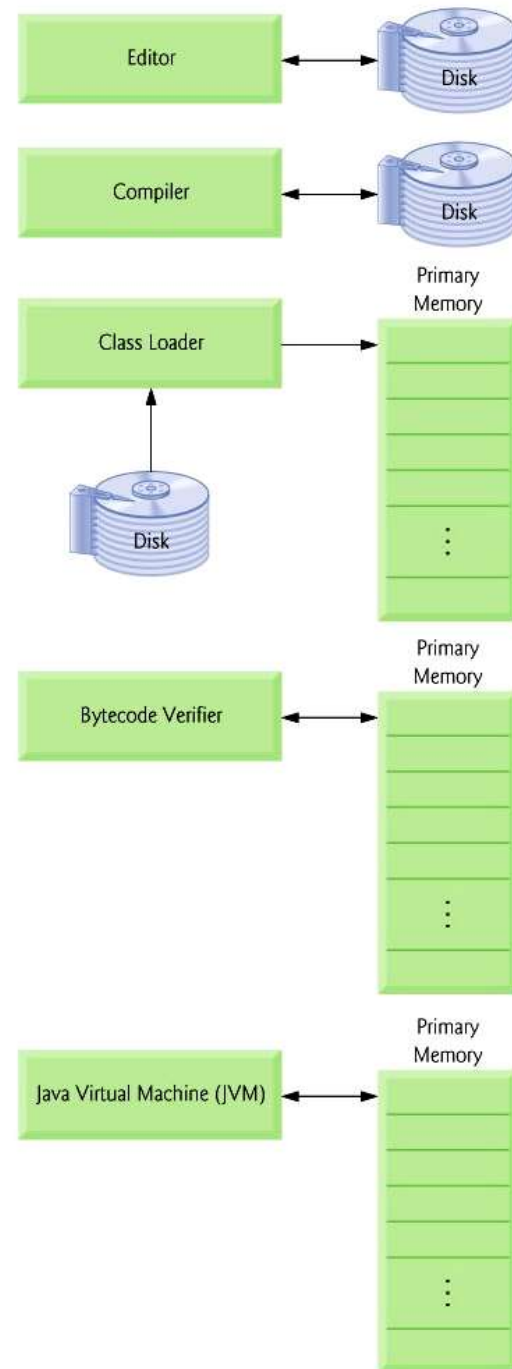
**Faza 1: Editovanje**

**Faza 2: Kompajliranje**  
**javac**

**Faza 3: Punjenje**

**Faza 4: Verifikacija**

**Faza 5: Izvršenje**  
**java**



Izvorni kod se kreira i edituje u editoru teksta i smešta na disk sa ektezijom \*.java.

Kompajler formira bytecode i smešta ga na disk u formi .class.

ClassLoader čita .class fajl koji sadrži bajt-kod sa diska i smešta ga u memoriju.

Potvrđuje se da je bytecode važeći i ne poseduje bezbedonosna ograničenja.

JVM učitani bytecode prevodi u jezik koji procesor razume i izvršava



JDK = JRE + JVM + JIT

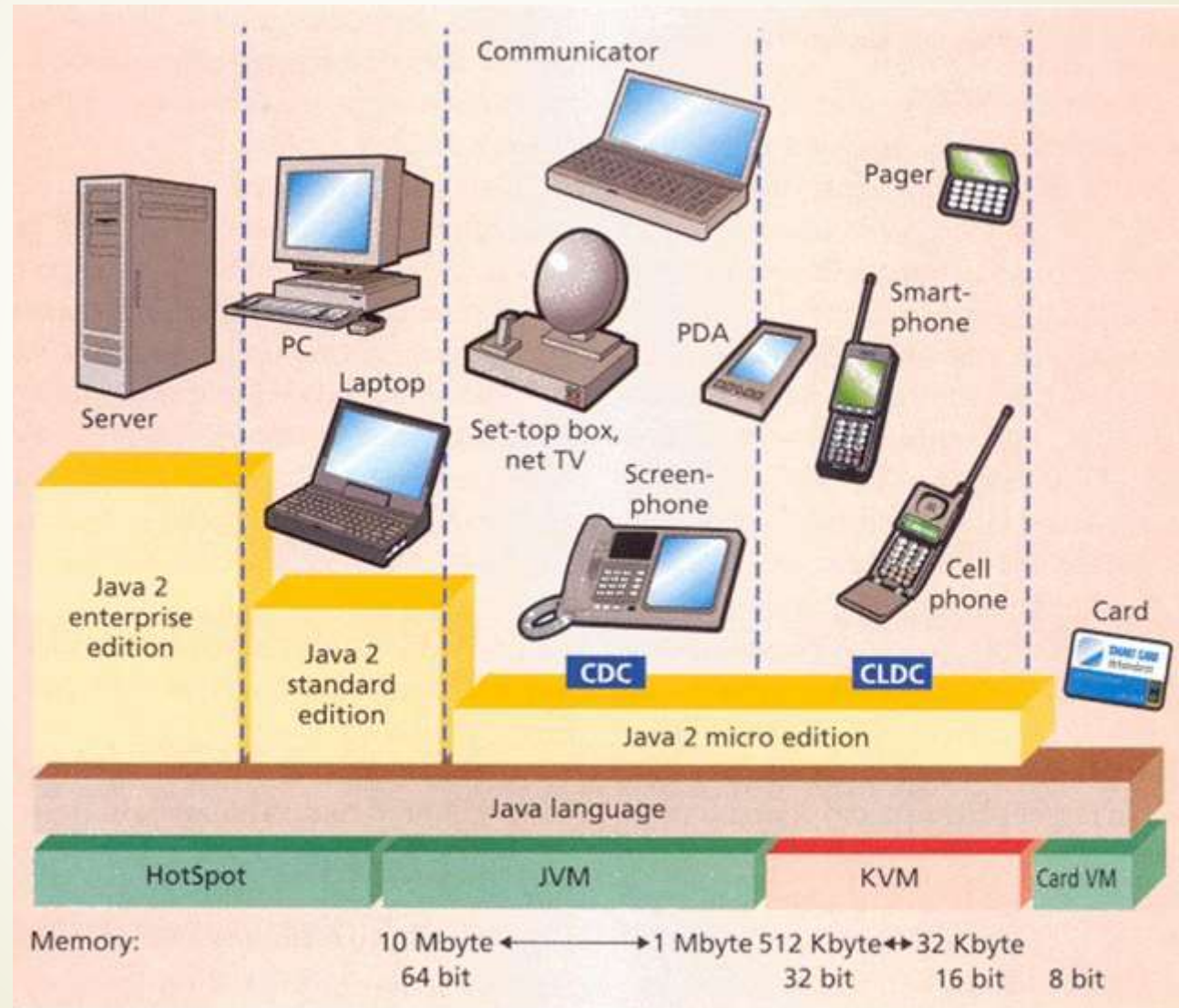
Java Development Kit - **JDK**

Java Runtime Environment - **JRE**

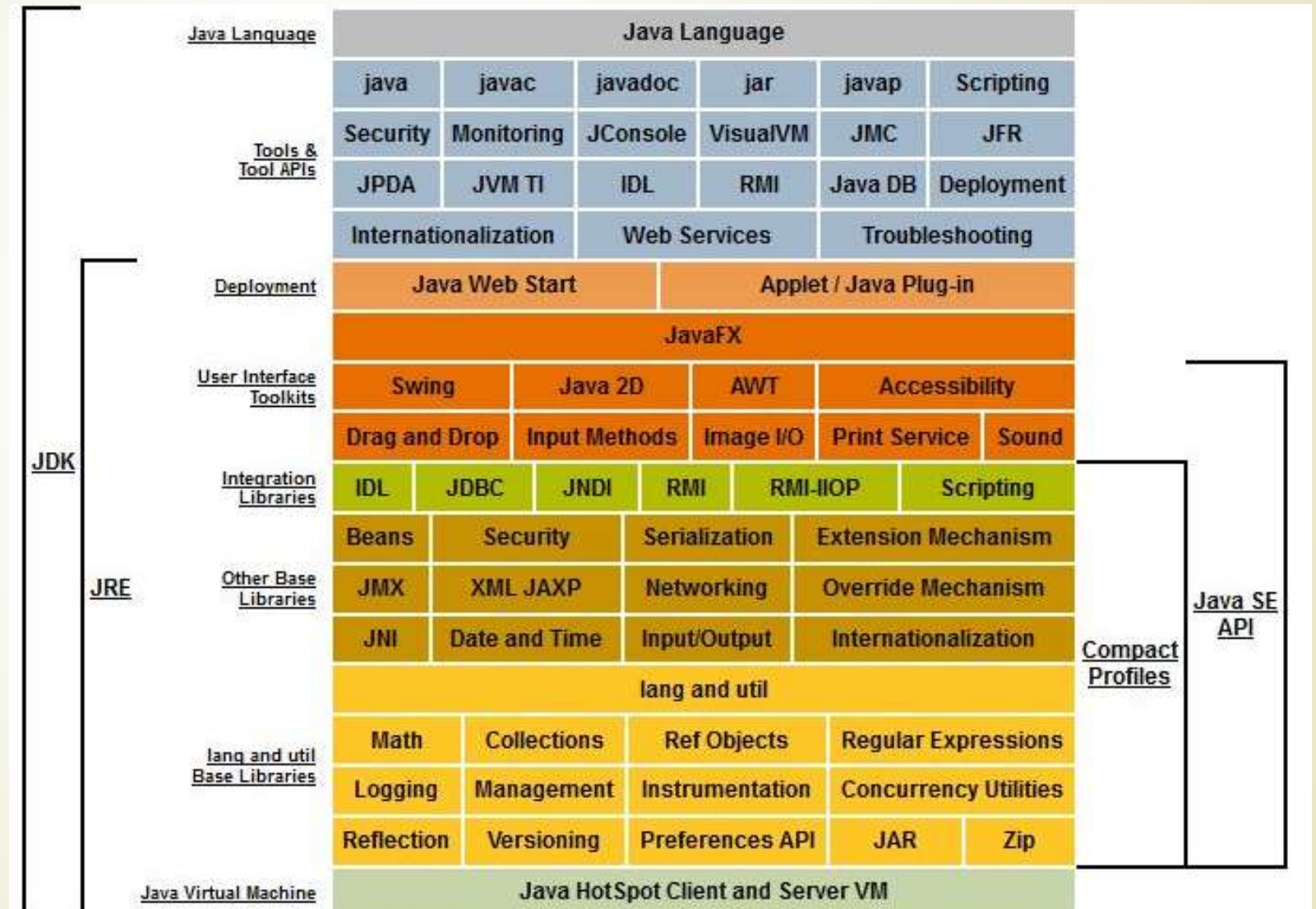
Java Virtual Machine - **JVM**

Just In Time Compiler - **JIT**

# Softverske platforme Jave: JEE, JSE, JME

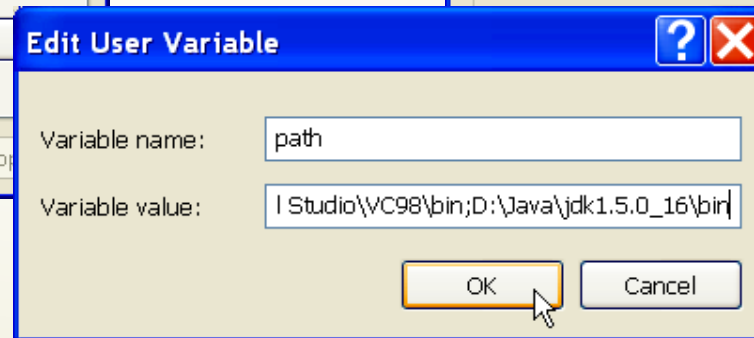
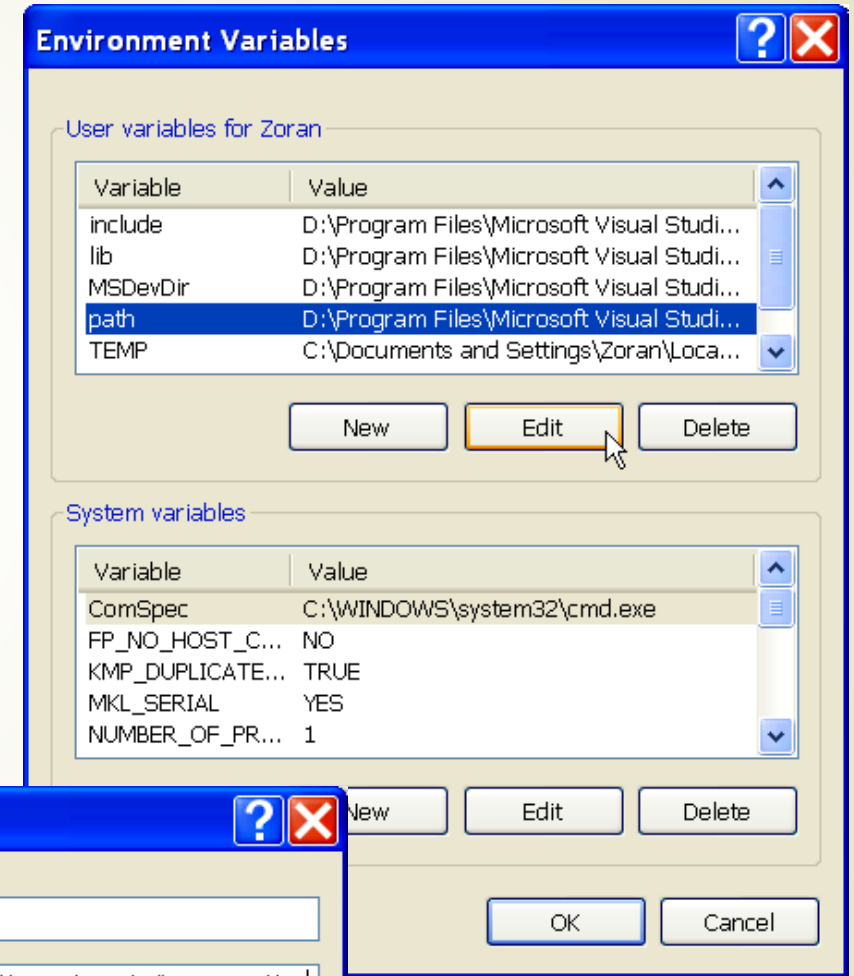
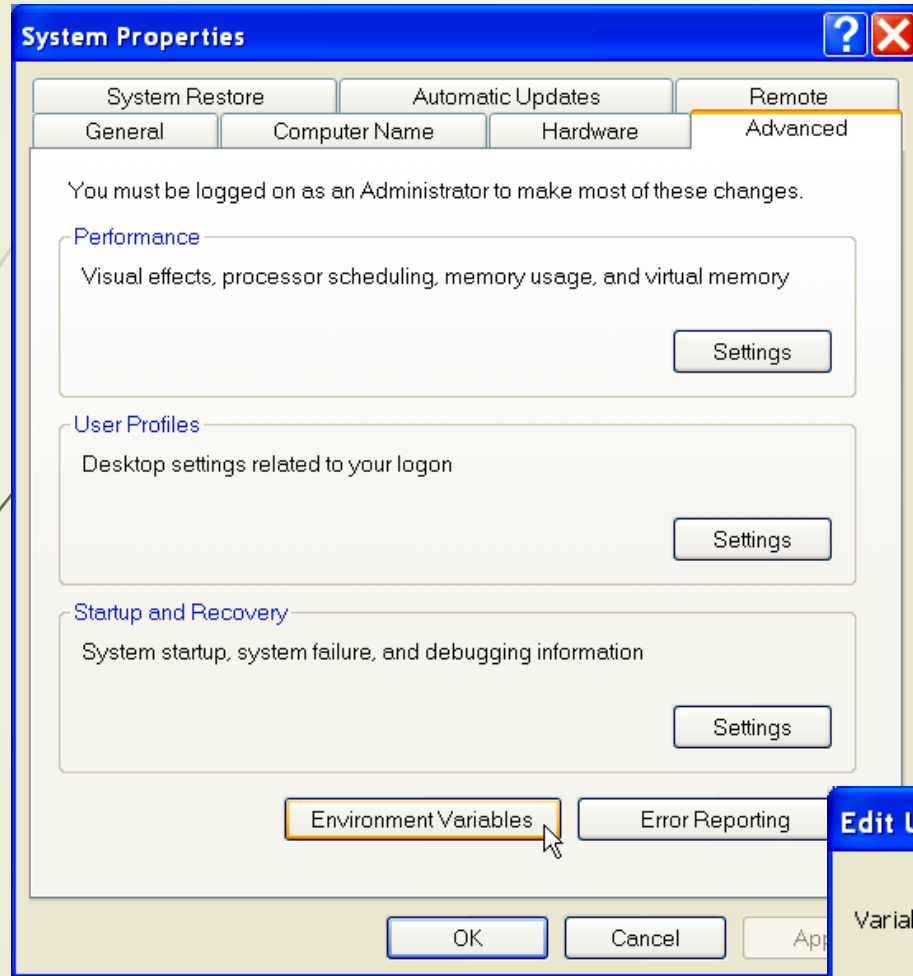


# Java conceptual diagram





# Java JDK: setovanje J2SE 5



# Konzolni kompajler: javac

```
Command Prompt
D:\Java\MyJava>javac
Usage: javac <options> <source files>
where possible options include:
  -g                Generate all debugging info
  -g:none           Generate no debugging info
  -g:{lines,vars,source}  Generate only some debugging info
  -nowarn           Generate no warnings
  -verbose          Output messages about what the compiler is doing
  -deprecation      Output source locations where deprecated APIs are used
  -classpath <path> Specify where to find user class files
  -cp <path>        Specify where to find user class files
  -sourcepath <path> Specify where to find input source files
  -bootclasspath <path> Override location of bootstrap class files
  -extdirs <dirs>   Override location of installed extensions
  -endorseddirs <dirs> Override location of endorsed standards path
  -d <directory>   Specify where to place generated class files
  -encoding <encoding> Specify character encoding used by source files
  -source <release> Provide source compatibility with specified release

  -target <release> Generate class files for specific VM version
  -version          Version information
  -help            Print a synopsis of standard options
  -X               Print a synopsis of nonstandard options
  -J<flag>         Pass <flag> directly to the runtime system

D:\Java\MyJava>
```

DOS  
prozor

# Konzolni kompajler: javac

```
Command Prompt
D:\Java\MyJava>dir
Volume in drive D is Local Disk
Volume Serial Number is 10E3-FA5A

Directory of D:\Java\MyJava

18.09.2008  23:53    <DIR>          .
18.09.2008  23:53    <DIR>          ..
03.06.2007  20:10                116 HelloApp.java
18.09.2008  23:53    <DIR>          Primeri
                1 File(s)        116 bytes
                3 Dir(s)    5.966.503.936 bytes free

D:\Java\MyJava>
```

Izvorni  
kod, **.java**

```
Command Prompt
D:\Java\MyJava>javac helloApp.java

D:\Java\MyJava>dir
Volume in drive D is Local Disk
Volume Serial Number is 10E3-FA5A

Directory of D:\Java\MyJava

18.09.2008  23:55    <DIR>          .
18.09.2008  23:55    <DIR>          ..
18.09.2008  23:55                423 HelloApp.class
03.06.2007  20:10                116 HelloApp.java
18.09.2008  23:53    <DIR>          Primeri
                2 File(s)        539 bytes
                3 Dir(s)    5.966.503.936 bytes free

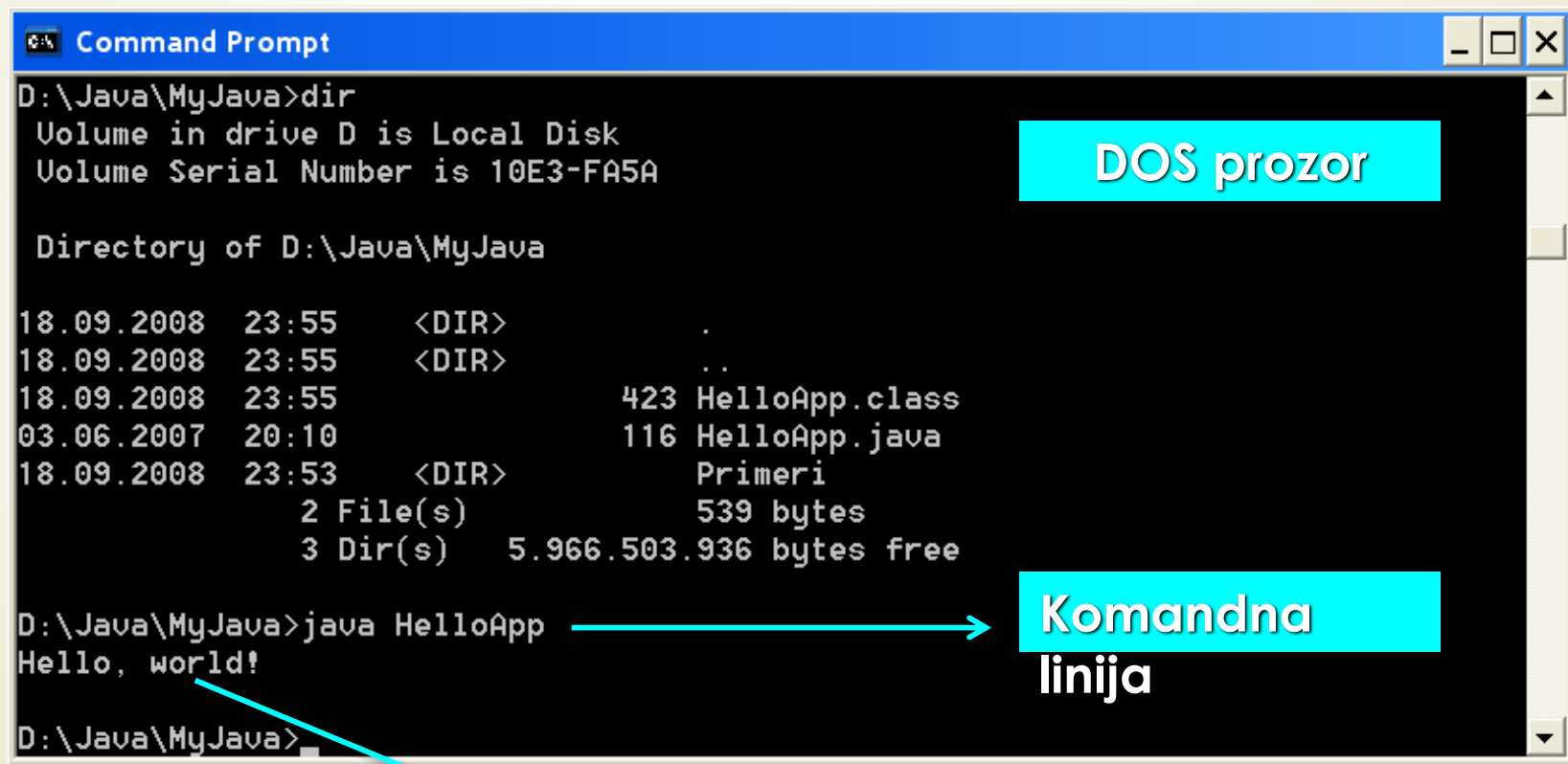
D:\Java\MyJava>
```

Bajt kod,  
**.class**



# Java i Bytecode

- Izvršavanje sa komandne linije: java HelloApp



The screenshot shows a Windows Command Prompt window titled "Command Prompt". The window displays the following text:

```
D:\Java\MyJava>dir
Volume in drive D is Local Disk
Volume Serial Number is 10E3-FA5A

Directory of D:\Java\MyJava

18.09.2008  23:55    <DIR>          .
18.09.2008  23:55    <DIR>          ..
18.09.2008  23:55                423 HelloApp.class
03.06.2007  20:10                116 HelloApp.java
18.09.2008  23:53    <DIR>          Primeri
                2 File(s)      539 bytes
                3 Dir(s)   5.966.503.936 bytes free

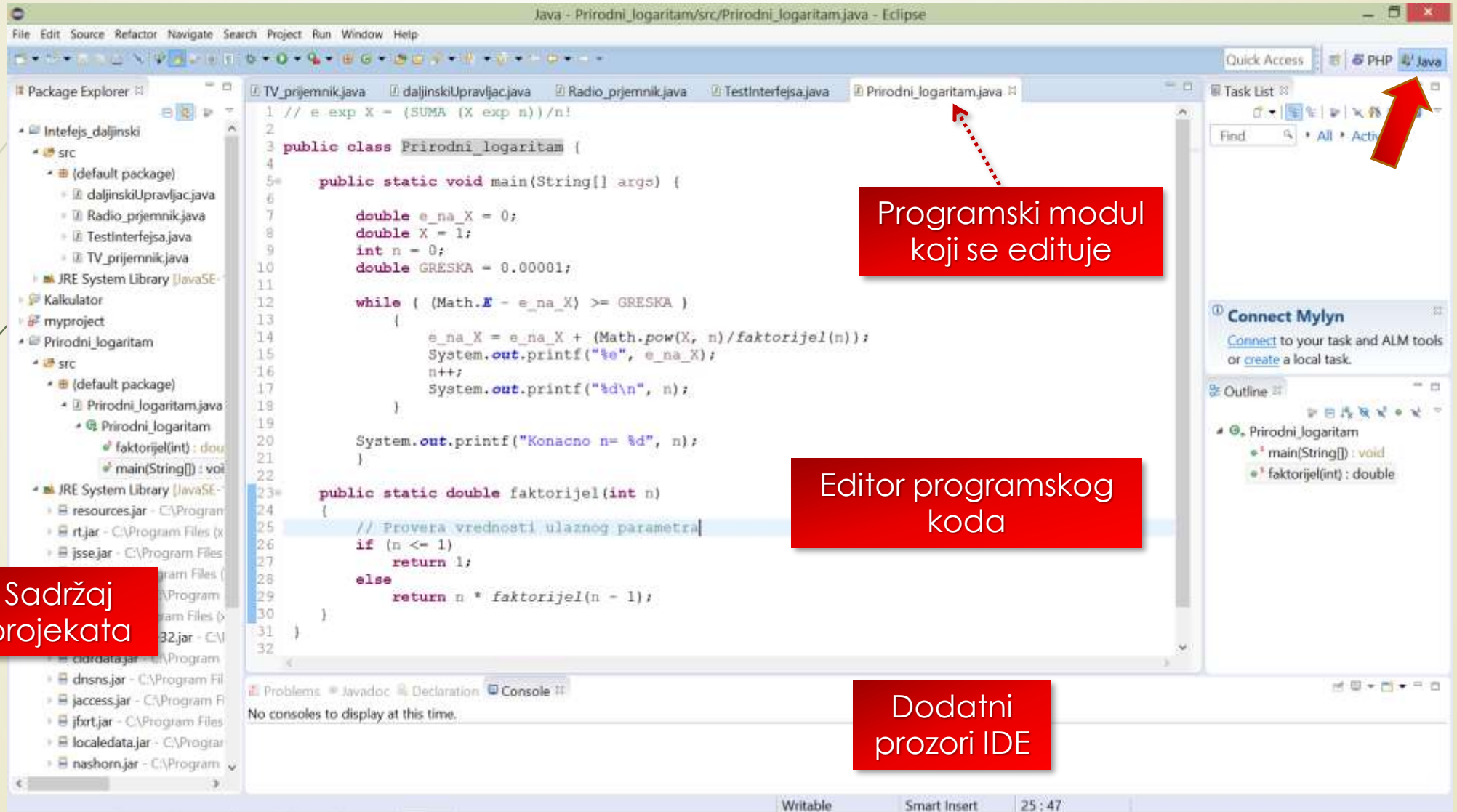
D:\Java\MyJava>java HelloApp
Hello, world!

D:\Java\MyJava>
```

Annotations on the screenshot:

- A cyan box labeled "DOS prozor" points to the title bar of the Command Prompt window.
- A cyan box labeled "Komandna linija" points to the command `java HelloApp` in the prompt.
- A cyan box labeled "Rezultat izvršavanja" points to the output `Hello, world!`.

# IDE Eclipse i Java



# Java-prvi program, Hello World!

```
class HelloApp
```

```
{  
    public static void main (String[] args )  
    {  
        System.out.println("Hello World!");  
    }  
}
```

Startna metoda **main**

Klasa  
HelloApp

Specifikator  
pristupa  
**public**

Tip podataka  
koje vraća  
metoda **main()**

**println** naredba iz  
prostora imena  
**System.out**

Parametri  
komandne linije,  
niz stringova **args**



# Paketi - prostor imena u Javi

- ▶ U Javi se definišu **PROSTORI IMENA** u kojima se smeštaju metode i podaci koji se koriste u odgovarajućoj klasi.
- ▶ Ovo znači da metode mogu imati ista imena ako pripadaju **RAZLIČITIM** imenskim prostorima.
- ▶ Da bi se definisalo koja se metoda tačno poziva mora se navesti **HIJERARHIJSKI PRISTUP** preko prostora imena
- ▶ U Javi se prostor imena naziva **PAKET**.
- ▶ Umesto:

```
println("Hello World!"),
```

piše se:

```
System.out.println("Hello World!")
```

# Analiza programa

- ▶ **Class** Helloapp
- ▶ Program počinje pozivom metode **main()**
- ▶ Specifikator pristupa: **public**
- ▶ Metoda **main()** ne vraća vrednost **void**
- ▶ Parametri komandne linije: **String[] args**
- ▶ Na ekranu se ispisuje tekst: **Hello world**

```
System.out.println("Hello World!");
```



**println** naredba iz prostora imena **System.out**

# Java: nizovi

- ▶ **NIZ** (engl. *array*) predstavlja **GRUPU PROMENLJIVIH ISTOG TIP**A koje se pojavljuju pod **ZAJEDNIČKIM NAZIVOM**.
- ▶ Zapamtite: Nizovi su REFERENCNI TIPOVI podataka!
- ▶ Koje su posledice (ili benefiti) ove činjenice?





# Java: xD nizovi

- Mogući su nizovi **SVIH TIPOVA!**
- Pristup elementima niza moguć je preko njihovog **REDNOG BROJA – INDEX-a**.
- Moguće je definisati sledeće tipove nizova:
  - **JEDNODIMENZIONE** (1D) i
  - **VIŠEDIMENZIONE** nizove (xD):
- Primer deklaracije 1D, 2D i 3D nizova:

- `month_days[] = new int[12];` // 1D niz
- `int twoD[][] = new int[4][5];` // 2D niz
- `int threeD[][][] = new int[3][4][5];` // 3D niz

Operator **new** je neophodno primeniti prilikom formiranja **REFERENCNIH** tipova!

# Java: 2D nizovi

```
class Matrix {  
    public static void main (String args[]) {  
        double m[][] = {  
            { 0*0, 1*0, 2*0, 3*0 },  
            { 0*1, 1*1, 2*1, 3*1 },  
            { 0*2, 1*2, 2*2, 3*2 },  
            { 0*3, 1*3, 2*3, 3*3 }  
        };  
        int i, j;  
        for(i=0; i<4; i++) {  
            for(j=0; j<4; j++)  
                System.out.print(m[i][j] + " ");  
            System.out.println();  
        }  
    }  
}
```

Dekleracija i inicijalizacija  
2D niza

Štampanje elemenata  
2D niza !